


ハイテックTMクロス 粘着テープ[®]

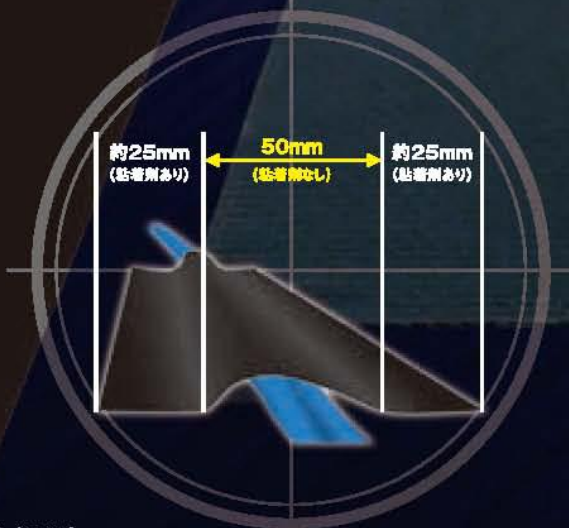
仮設コード固定用テープ

CK-06-BK(黒)、CK-06-WH(白)

- 中央部に粘着剤が付いていない為、コード類に粘着剤が付きにくい
- テープ貼り付け後もコード位置の微調整可能
- 手で簡単に切れ、剥がした際糊残りが少ない設計



※商品の特性上、両端部(粘着剤あり部分)が±5mm程度ズれる場合があります。



〈粘着部分〉

試験項目	厚み(mm)	粘着力(N/25mm)
測定値	0.17	6

※記載の数値は、測定値の一例であり、保証値ではありません。

動画公開中!



施工手順

カンタン3ステップ!


① 位置決め

貼りたい部分の両サイド(A、B)に3cm程度切ったテープを貼り、コードの位置決めをします。



② 本貼り

片方の粘着面を先に床に貼ります。



③ 完成

コードを被せるようにもう片方の粘着面を貼ります。コード類に糊が残りにくく、仮固定できます。



<使用上のご注意>

- ・ テープを貼る表面が汚れていると十分な粘着力が得られませんので、表面の汚れ、ほこり、水分、油などを除去してから貼ってください。
 - ・ テープの保管に際しては、直射日光、暖房器具などの熱源を避け、涼しいところに保管してください。
 - ・ 絶縁テープではありませんので、電気絶縁用にはご使用にならないでください。
 - ・ 糊残りや変色を起こすことがありますので、テープの粘着部分を塩ビ製品、大理石、白木などに直接貼らないでください。
 - ・ 貼る相手によって表面を汚染したり、糊残りを起こす場合がありますので、大切なものへ貼るときには、一度ご確認の上ご使用ください。
- ☆ 予告無く、仕様を変更する場合がありますので、予めご了承ください。

<Tape for fixing electric cord>

専門用電線膠布

ハイテッククロス粘着テープ

仮設コード固定用テープ


品番:CK-06-BK

コードの仮固定に!




規格:100mm幅×20m巻 ケース入数:18巻

**仮設工事、舞台美術・イベント
設営、音響工事等の作業性が
向上します。**



※商品の特性上、両端部(粘着剤あり部分)が±3mm程度ズレる場合があります。



【使用例】

Features:

1. Easy setting for fixing electric cord on stage, theater, concert hall, etc
2. Adhesion not attached to electric cord.

特點:

兩邊黏力強，中間無黏力，電線仍可自由移動調節位置。